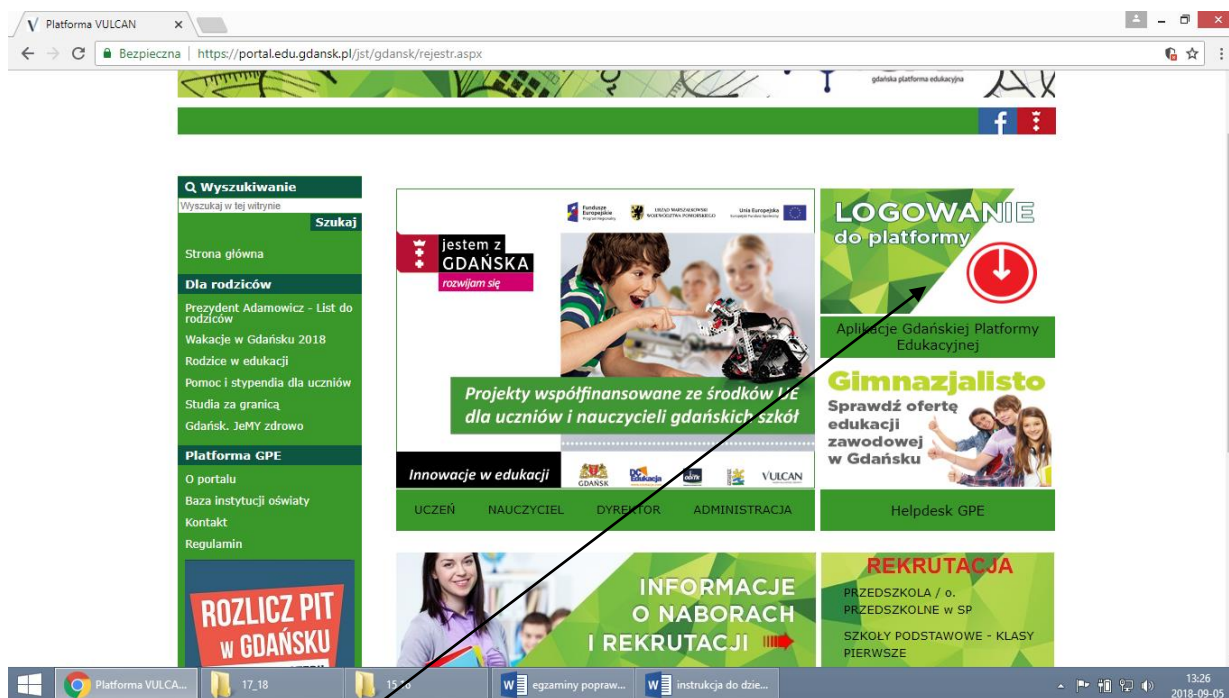


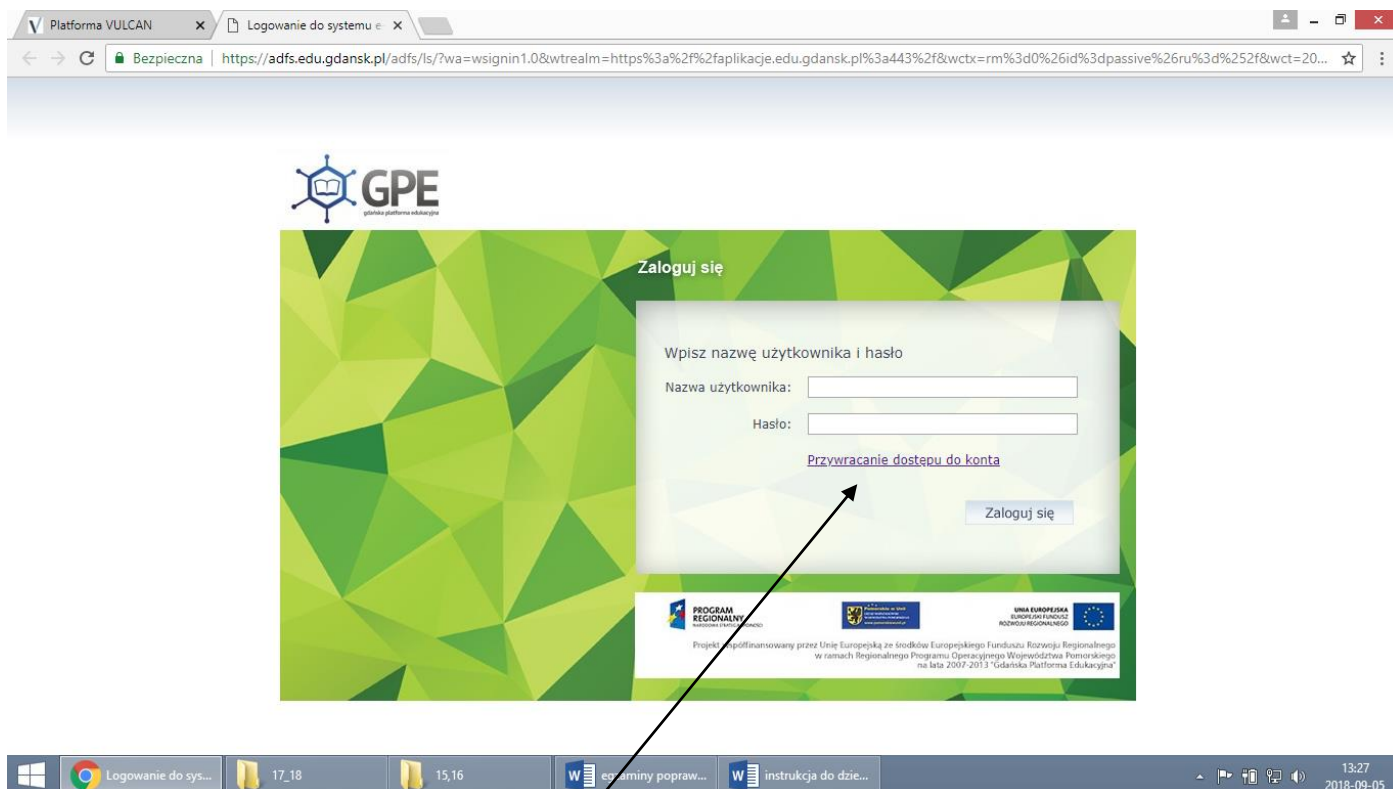
# Jak uzyskać dostęp do dziennika elektronicznego?

## 1. uzyskanie loginu i hasła po raz pierwszy.

a) Wpisz adres strony **www.edu.gdansk.pl**

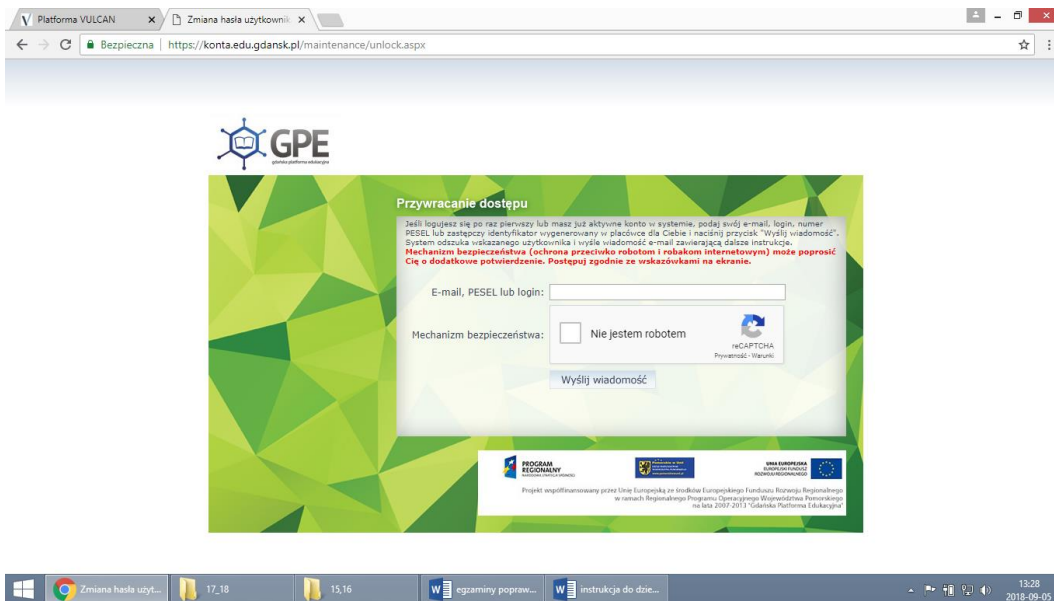


b) kliknij **ZALOGUJ**  
c) w oknie



Kliknij na przywracanie dostępu do konta

d) w oknie



- wpisz swój pesel ( najlepiej) lub adres e-mail, który został podany i wprowadzony do systemu- DANE MUSI WPROWADZIĆ WCZESNIEJ DO SYSTEMU WYCHOWAWCA
- kliknij nie jestem robotem
- kliknij wyślij wiadomość
- na Twój adres e-mail została wysłana wiadomość. Postępuj dalej z otrzymanymi wskazówkami.
- pamiętaj, by hasło składało się przynajmniej z **8 znaków ( małe, duże liter i znaki specjalne np. wykrzyknik itp.)**, hasło nie może być imieniem, ani nazwiskiem.
- Ponowne logowanie polega na patrz punkt a i b- wpisaniu swojego loginu i hasła. Po zalogowaniu rodzic uzyskuje pełen dostęp do obecności i ocen swojego dziecka, uwag, można pisać e-maile do wychowawcy, nauczycieli itp.

W razie pytań, prosimy o kontakt:

e-mail: [serwis@edu.gdansk.pl](mailto:serwis@edu.gdansk.pl)

tel. 58 768 82 44

58 768 82 40