

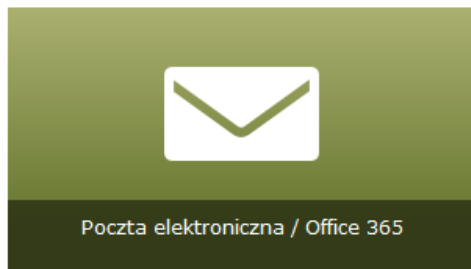
INSTRUKCJA DOTYCZĄCA WYPEŁNIENIA FORMULARZA W WERSJI ELEKTRONICZNEJ

Aktualnie do wypełnienia są następujące formularze:

- a) *Sposoby i tryb realizacji pracy dydaktycznej* (wypełniają wszyscy nauczyciele)
- b) *Uwagi dotyczące realizacji podstawy programowej* (wypełniają tylko wychowawcy/opiekunowie semestrów)

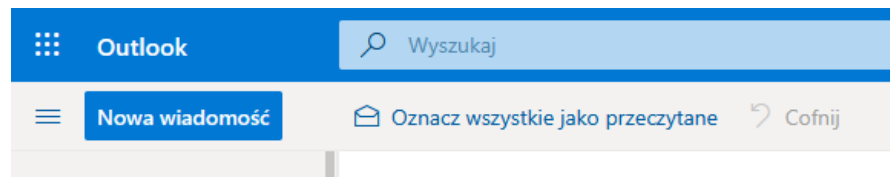
Wypełnienie formularzy będzie odbywać się za pomocą aplikacji Microsoft Teams.

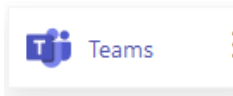
1. Zaloguj się do platformy GPE.
2. Naciśnij „kafelek”



3. Otworzy się oprogramowanie **Office 360**.

4. W lewym górnym rogu naciśnij przycisk





5. Pokaże się karta z wyborem odpowiedniej aplikacji. Naciśnij



Office 365 →

Aplikacje



Outlook



OneDrive



Word



Excel



PowerPoint



OneNote



SharePoint



Teams



Class Notebook



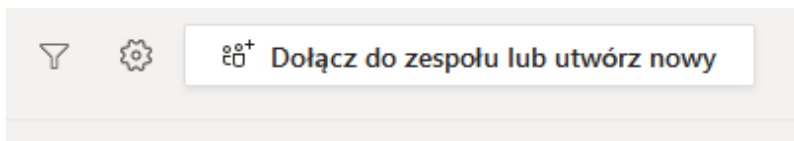
Sway



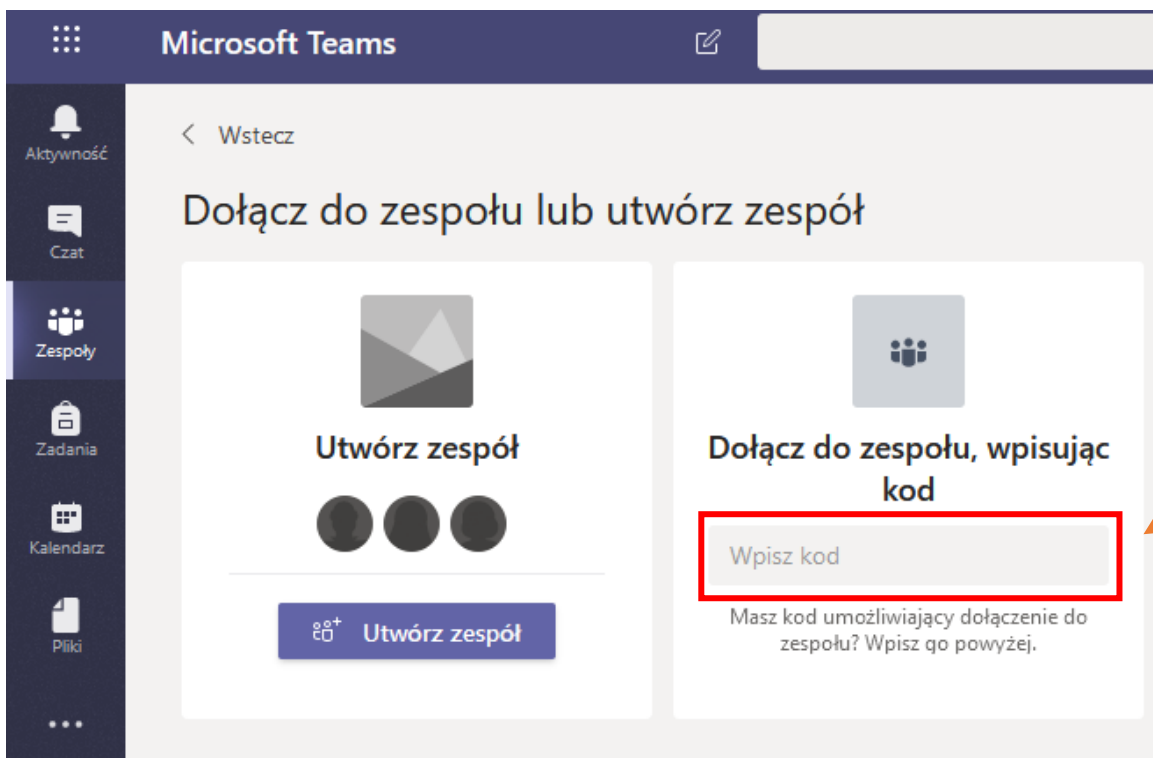
Forms

Wszystkie aplikacje →

6. Zostaniesz przekierowany(a) do aplikacji Teams. Następnie naciśnij poniższy przycisk, który znajduje się w prawym górnym rogu strony.



7. Dołącz do zespołu **CKZiU1_nauczyciele**. Wpisz kod do zaznaczonego poniżej pola.

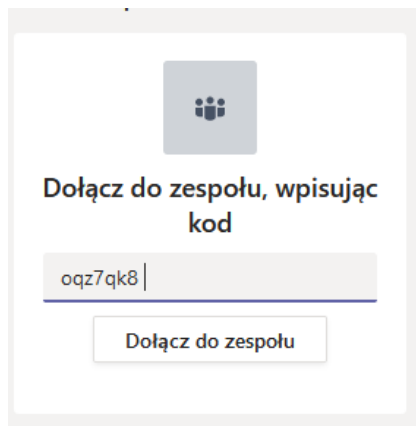


Treść kodu:

oqz7qk8


8. Po wpisaniu kodu naciśnij przycisk

Dołącz do zespołu



9. Zostałeś(aś) zapisany(a) do zespołu **CKZiU1_nauczyciele**

10. W zakładce zespoły będą umieszczone przyciski do wszystkich zespołów do jakich zapisałeś(aś) się.



kliknij żeby przejść do zespołu

Możesz skorzystać również z bezpośredniego odsyłacza do zespołu:

<https://teams.microsoft.com/l/team/19%3af8a8978966f34ea58ef9330604be7051%40thread.tacv2/conversations?groupId=9b0e4a93-b2ce-4616-b48b-bc19ad336fcb&tenantId=34aa31eb-87e3-4153-aea4-394f74fd8b98>

JAK WYPEŁNIĆ FORMULARZ?

11. Skopiuj link z wersji elektronicznej *ZARZĄDZENIA NR 10/AP/2020 Dyrektora Centrum Kształcenia Zawodowego i Ustawicznego nr 1 w Gdańsku z dnia 24.03.2020* i następnie wklej do paska adresu przeglądarki internetowej (np. Firefox lub Chrome).

§1

W celu określenia organizacji warunków i form pracy od 25 marca 2020r. zobowiązuję wszystkich nauczycieli do:


1. Ustalenia z uczniami, a w przypadku uczniów niepełnoletnich z uczniami i ich rodzicami, zasad współpracy, sposobu monitorowania postępów uczniów oraz weryfikacji wiedzy i umiejętności uczniów w okresie od 25 marca 2020r. do odwołania.
2. Przekazania nie później niż do 25 marca 2020r. informacji o ustaleniach za pośrednictwem pliku on-line dostępnego po zalogowaniu w GPE pod linkiem:

[Sposoby i tryb realizacji pracy dydaktycznej.](#)

§2

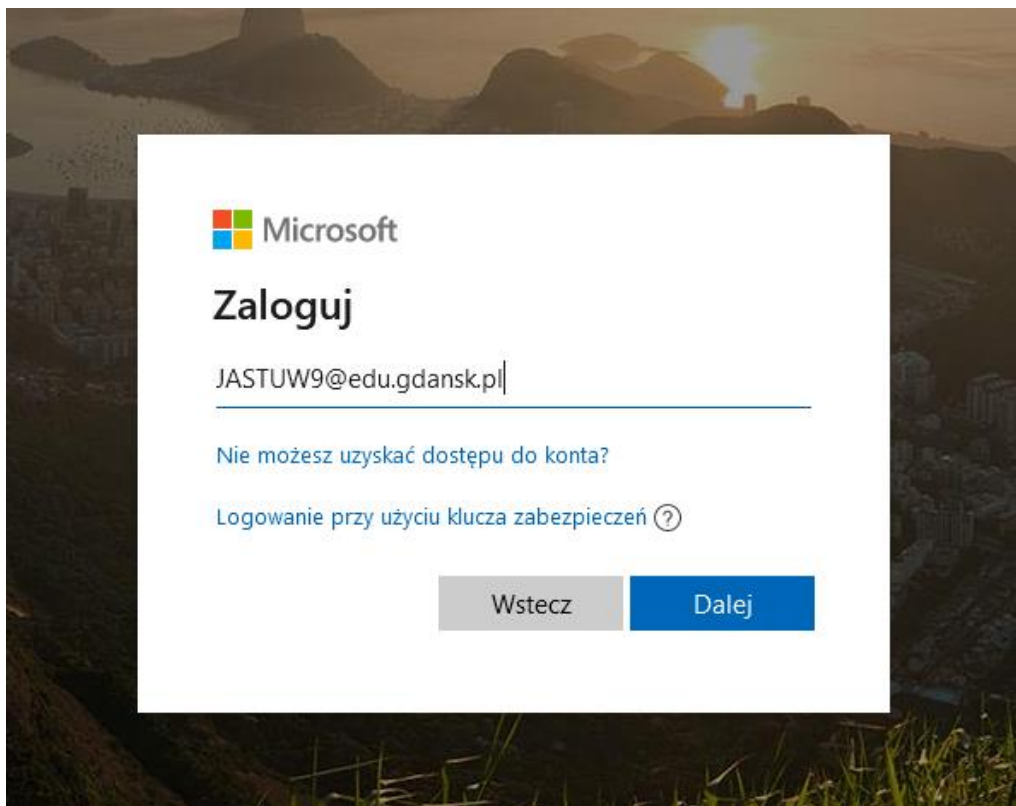
1. Zobowiązuję wychowawców do weryfikacji i aktualizacji adresów e-mail uczniów podanych w dzienniku elektronicznym oraz do zebrania od uczniów i rodziców uwag dotyczących zdalnej realizacji podstawy programowej (na podstawie doświadczeń w okresie 12 – 25.03.2020r.) i przekazania informacji zwrotnej za pośrednictwem GPE pod linkiem:

[Uwagi dotyczące realizacji podstawy programowej](#)



**naciśnij lub skopiuj
link**

12. W przeglądarce otworzy się następująca strona:



W powyższym polu wpisz adres e-mail do poczty na platformie GPE wg poniższego wzoru np.

JASTUW9@edu.gdansk.pl

nazwa użytkownika do zalogowania się do dziennika na GPE

13. Po wpisaniu adresu e-mail, naciśnij przycisk

Dalej

14. Wyświetli się znane okno logowania GPE.



Zaloguj się

Wpisz nazwę użytkownika i hasło

Nazwa użytkownika:

Hasło:

[Uzyskaj konto/Przywróć dostęp do konta](#)

Zaloguj się

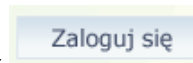
PROGRAM REGIONALNY
ROZWOJU REGIONALNEGO

Urząd Marszałkowski w Gdańsku
Urząd Województwa Pomorskiego
ul. Wolności 10, 80-203 Gdańsk

UNIA EUROPEJSKA
EUROPEJSKI FUNDUSZ
ROZWOJU REGIONALNEGO

Projekt współfinansowany przez Unię Europejską ze środków Europejskiego Funduszu Rozwoju Regionalnego w ramach Regionalnego Programu Operacyjnego Województwa Pomorskiego na lata 2007-2013 "Gdańska Platforma Edukacyjna"

15. Należy wpisać **nazwę użytkownika** i **hasło do zalogowania** się na GPE a następnie nacisnąć przycisk



16. Nastąpi przekierowanie do formularza, który należy wypełnić.

Sposoby i tryb realizacji pracy dydaktycznej.

Witaj PAWEŁ! Gdy prześlesz ten formularz, właściciel będzie mógł zobaczyć Twoje imię i nazwisko oraz adres e-mail.

* Wymagane

1. Nazwisko *

2. Imię *

3. Wpisz nazwę przedmiotu 1 *

4. Sposoby realizacji *

Prześlij

17. Po wypełnieniu formularza należy nacisnąć przycisk